



УТВЕРЖДАЮ

И.А.Панькова

(руководитель органа местного самоуправления, осуществляющий функции и полномочия учредителя муниципального автономного учреждения)
«17» *декабря* 2022 год.

**О результатах деятельности муниципального автономного учреждения
Дополнительного образования «Горнозаводский Дом творчества»
и об использовании закрепленного за ним муниципального имущества
за 2021 год**

(по состоянию на 1 января года, следующего за отчетным)

Раздел 1. Общие сведения об учреждении

1.1. Сведения об учреждении

Полное наименование	Муниципальное автономное учреждение дополнительного образования «Горнозаводский Дом творчества»
Сокращенное наименование	МАУ ДО «Дом творчества»
Юридический адрес	Пермский край, г. Горнозаводск, ул. Мира, 17
Фактический адрес	Пермский край, г. Горнозаводск, ул. Мира, 17
Телефон/факс/электронная почта	834269 4-20-15 grddtlat@rambler.ru
Ф.И.О. руководителя, телефон	Анна Валерьевна Князева 834269 4-20-15
Свидетельство о государственной регистрации (номер, дата выдачи, срок действия)	11 января 2009 №59ББ089723, бессрочно
Лицензия (номер, дата выдачи, срок действия)	№6397 от 16 мая 2019 бессрочно
Свидетельство об аккредитации (номер, дата выдачи, срок действия)	-

1.2. Состав наблюдательного совета учреждения

№	Фамилия, имя, отчество	Должность	Правовой акт о назначении членов наблюдательного совета (вид, дата, N, наименование)	Срок полномочий
1	2	3	4	5
1	Елена Федоровна Реутова	Заместитель начальника управления образования	Приказ управления образования администрации Горнозаводского городского округа Пермского края № 01-03-17 от 28.01.2022	06.08.2019
2	Анна Сергеевна Морошкина	Заместитель начальника УЗИО администрации Горнозаводского городского округа	Приказ управления образования администрации Горнозаводского городского округа Пермского края № 01-03-17 от 28.01.2022	06.08.2019

3	Зверева Кристина Владимировна	Представитель родительской общественности	Приказ управления образования администрации Горнозаводского городского округа Пермского края № 01-03-17 от 28.01.2022	28.01.2022
4	Голубева Александра Николаевна	Представитель родительской общественности	Приказ управления образования администрации Горнозаводского городского округа Пермского края № 01-03-17 от 28.01.2022	28.01.2022
5	Петелина Ирина Александровна	Педагог организатор, Представитель трудового коллектива	Приказ управления образования администрации Горнозаводского городского округа Пермского края № 01-03-17 от 28.01.2022	28.01.2022
6	Латышева Марина Андреевна	Методист, Представитель трудового коллектива	Приказ управления образования администрации Горнозаводского городского округа Пермского края № 01-03-17 от 28.01.2022	20.06.2012

1.3. Виды деятельности, осуществляемые учреждением

№	Виды деятельности учреждения	Основание (перечень разрешительных документов, на основании которых учреждение осуществляет деятельность, с указанием номеров, даты выдачи и срока действия)	
		год 2020<*>	Год 2021<**>
1	2	3	4
1	Основные виды деятельности	Устав Учреждения от 07.10.2015 №01-06/332 Лицензия №4639 от 26ноября 2015г. бессрочно	Устав Учреждения от 07.10.2015 №01-06/332 Лицензия №4639 от 26ноября 2015г. бессрочно
2	Виды деятельности, не являющиеся основными	-	-

1.4. Функции, осуществляемые учреждением

№	Наименование функций	Количество штатных единиц, шт.		Доля бюджета учреждения, расходуемая на осуществление функций, %	
		год 2020	год 2021	год 2020	год 2021
1	2	3	4	5	6
1	Профильные функции	24,28	25,57	86,2	
2	Непрофильные функции	9,25	7,37	13,8	

1.5. Информация о количестве штатных единиц, количественном составе и квалификации сотрудников учреждения

№	Наименование показателей	Ед. изм.	Год 2020		Год 2021	
			на начало отчетного периода	на конец отчетного периода	на начало отчетного периода	на конец отчетного периода
1	2	3	4	5	6	7
1	Количество штатных единиц <*>	штук	34,39	33,53	33,97	32,94 Сокращены две ставки вахтера, в связи с введением физической охраны и уменьшения количества часов про тарифицированных педагогов
2	Количественный состав	человек	37	34	35	34
3	Квалификация сотрудников <***>					
3.1	Высшая категория	человек	2	3	3	2
3.2	Первая категория	человек	8	8	8	7
3.3	Без категории	человек	27	23	24	25
4	Стаж работы сотрудников	человек				
4.1	От 1 до 10 лет		4	4	4	5
4.2	От 10 до 20 лет		7	9	9	11
4.3	От 20 до 30 лет		11	7	7	6
4.4	От 30 до 47 лет		15	14	15	12
5	Профессиональное образование					
5.1	Высшее	чел	16	13	13	11
5.2	Сред.професс		14	14	15	15
5.3	Нач.професс.		7	7	7	8

<*> В случае изменения количества штатных единиц в учреждении указываются причины, приведшие к их изменению на конец отчетного периода.

<***> Указывается уровень профессионального образования и стаж работы сотрудников.

1.6. Информация о среднегодовой численности и средней заработной плате работников учреждения

№	Наименование показателей	Ед. изм.	Год 2020	Год 2021
1	2	3	4	5
1	Среднегодовая численность работников учреждения	человек	26,7	26,7
	в том числе:			
	В разрезе категорий (групп) работников <*>	человек		
	- АУП	человек	3,0	3,0
	- педагогический персонал	человек	15,7	16,2
	- учебно-вспомогательный и обслуживающий персонал	человек	8,0	7,5
2	Средняя заработная плата работников учреждения	руб.	23253	26030
	в том числе:			
	В разрезе категорий (групп) работников <*>	человек		
	- АУП	руб.	32606	32953
	- педагогический персонал	руб.	26000	29344
	- учебно-вспомогательный и обслуживающий персонал	руб.	14355	16102

1.7. Информация об объеме финансового обеспечения муниципального автономного учреждения в рамках муниципальных программ, ведомственных целевых программ, утвержденных в установленном порядке

№	Наименование муниципальных программ, ведомственных целевых программ с указанием нормативного правового акта об их утверждении (в разрезе каждой программы) <*>	Объем финансового обеспечения, тыс. руб.	
		год 2020	год 2021
1	2	3	4
1.	Муниципальная программа "Развитие образования в Горнозаводском городском округе" Постановление администрации города Горнозаводска от 22.05.2019 № 732 «О внесении изменений в муниципальную программу «развитие образования в Горнозаводском городском округе», утвержденную постановлением администрации города Горнозаводска от 14.02.2019 г. № 207» в редакции постановления администрации Горнозаводского городского округа Пермского края от 05.05.2021 № 471	11908,5	13558,7
2.	Муниципальная программа "Общественная безопасность в Горнозаводском городском округе" Постановление администрации города Горнозаводска от 27.02.2019 г. № 257 Об утверждении муниципальной программы «Общественная безопасность в Горнозаводском городском округе» в редакции постановления администрации города Горнозаводска от 26.04.2019 № 663, постановлений администрации Горнозаводского городского округа Пермского края от 09.07.2020 № 673, от 15.02.2020 № 136, от 13.04.2021 № 354, от 11.05.2021 № 480, от 25.08.2021 № 917	81,0	94,5
3.	Муниципальная программа "Развитие физической культуры и спорта в Горнозаводском городском округе" Постановление администрации города Горнозаводска Об утверждении муниципальной программы «Развитие физической культуры и спорта в Горнозаводском городском округе»	75,0	
4.	Муниципальная программа "Взаимодействие общества и органов местного самоуправления Горнозаводского городского округа",	250,8	1518,3

Постановление администрации города Горнозаводска от 06.02.2019 № 145»		
---	--	--

<*> Отчет по муниципальным программам, ведомственным целевым программам представляется в рамках деятельности, осуществленной учреждением.

1.8. Перечень услуг (работ), оказываемых учреждением

№	Наименование услуги (работы)	Год 2020	Год 2021	Категория потребителей
1	2	3	4	5
1	Муниципальные услуги (работы), оказываемые потребителям в соответствии с муниципальным заданием			6-18лет
1.1	Организация и проведение спортивных игр и состязаний, спортивных соревнований	+	+	6-18 лет
1.2	Организация и проведение муниципальных праздников, конкурсов, мастерклассов	+	+	6-18 лет
1.3	Организация и проведение военно-спортивных мероприятий	+	+	6-18 лет
1.4	Организация и проведение мероприятий по родительскому образованию	+	+	6-18 лет
2	Услуги (работы), оказываемые потребителям за плату	+	+	Дети с 3 лет и взрослое население
2.1	Аренда зрительного зала	-	-	
2.2	Обучение в школе развивающего обучения «Родничок»	+	+	6 лет
2.3	Обучение в изостудиях «Палитра», «Радуга»	-	-	
2.4	Обучение в объединении «Ассорти-данс»	+	+	4-6 лет
2.5	Обучение в объединении «Песочная терапия»	+	+	3-6 лет
2.6	Обучение в объединении «Умничка»	-	-	
2.7	Обучение в объединениях «Веселые ладошки», «Фентези», «Василек»	+	+	3-6 лет
2.8	Обучение в объединении «Акварелька»	-	-	
2.9	Проведение игровых программ для детей	-	-	
2.10	Дискотеки	-	-	
2.11	Новогодние праздники	-	-	
2.12	Пребывание в комнате отдыха	+	-	
2.13	Спектакли	-	-	
2.14	Использование звуковую аппаратуру	-	-	
2.15	Обучение в объединении «Волшебное тесто»	-	-	
2.16	Аренда кабинета	+	-	

<*> Категории (группы) работников указываются в соответствии с отраслевым Положением о системе оплаты труда работников муниципальных учреждений

Раздел 2. Результат деятельности учреждения

2.1. Информация об исполнении муниципального задания учредителя

№	Наименование услуги (работы)	Объем услуг (работ), ед. изм.				Объем финансового обеспечения, тыс. руб.			
		план		факт		план		факт	
		год 2020	год 2021	год 2020	год 2021	год 2020	год 2021	год 2020	год 2021
1	2	3	4	5	6	7	8	9	10
	Реализация дополнительных общеразвивающих программ	946	821	946	783	11908,5	12813,7	11574,7	12586,2

2.2. Информация о результатах оказания услуг (выполнения работ)

№	Наименование показателей	Ед. изм.	Год 2020		Год 2021	
			план	факт	план	факт
1	2	3	4	5	6	7
1	Общее количество потребителей, воспользовавшихся услугами (работами) учреждения, в том числе:	ед.	1410	1410	965	928
1.1	бесплатными, из них по видам услуг (работ):	ед.	946	946	821	783
	Художественная направленность		422	422	374	363
	Естественнонаучная					
	Физкультурно-спортивная		205	205	217	202
	Туристско-краеведческая		85	85	108	98
	Социально-педагогическая		157	157	77	80
	Техническая		77	77	45	40
1.2	частично платными, из них по видам услуг (работ):	ед.	-	-		
1.3	полностью платными, из них по видам услуг (работ):	ед.	232	232	144	145
	Социально-педагогическая		105	105	96	96
	Художественная		127	127	48	49
2	Средняя стоимость получения частично платных услуг для потребителей, в том числе по видам услуг (работ):	руб.	-	-		
3	Средняя стоимость получения платных услуг для потребителей, в том числе по видам услуг (работ):	руб.	700	700	780	780

2.3. Информация о суммах доходов, полученных учреждением от оказания платных услуг (выполнения работ)

№	Наименование показателей	Ед. изм.	Год 2020		Год 2021	
			план	факт	план	факт

1	2	3	4	5	6	7
1	Сумма доходов, полученных от оказания платных услуг (выполнения работ), в том числе:	тыс. руб.	1309,1	1038,1	1340,0	1292,2
1.1	частично платных, из них по видам услуг (работ):	тыс. руб.	-	-	-	-
1.2	полностью платных, из них по видам услуг (работ):	тыс. руб.	1309,1	1038,1	1340,0	1292,2

2.4. Информация о ценах (тарифах) на платные услуги (работы), оказываемые потребителям (в динамике в течение отчетного года)

№	Наименование услуги	Предыдущий финансовый год, руб.	Отчетный финансовый год, руб.	Динамика в %	
				к год 2020	к год 2021
1	2	3	4	5	6
	Аренда зрительного зала	400			
	Обучение в школе развивающего обучения «Родничок»	1400	1615	7,7	15,4
	Обучение в изостудиях «Палитра», «Радуга»	700	-	6,1	
	Обучение в объединении «Ассорти-данс»	700	780	6,1	11,4
	Обучение в объединении «Песочная терапия»	700	780	6,1	11,4
	Обучение в объединении «Умничка»				
	Обучение в объединениях «Веселые ладошки», «Фентези», «Василек»	460	570	9,5	23,9
	Обучение в объединении «Акварелька»	400	-		
	Проведение игровых программ для детей	150	150		
	Дискотеки	50	70		40,0
	Новогодние праздники	150	150		
	Пребывание в комнате отдыха	300	-		
	Спектакли	120	120		
	Использование звуковую аппаратуру	1000	2000		100,0
	Обучение в объединении «Волшебное тесто»	-	-		
	Аренда кабинета	150	200		33,3

2.5. Информация о жалобах потребителей

№	Виды зарегистрированных жалоб	Количество жалоб		Принятые меры по результатам рассмотрения жалоб
		год 2020	год 2021	
1	2	3	4	5
1	Жалобы потребителей, поступившие в учреждение	0	0	
2	Жалобы потребителей, поступившие учредителю	0	0	
3	Жалобы потребителей, поступившие главе города Горнозаводска	0	0	
4	Жалобы потребителей, поступившие губернатору Пермского края	0	0	
5	Жалобы потребителей, поступившие в прокуратуру Горнозаводского района	0	0	

2.6. Информация об общей сумме прибыли учреждения после налогообложения в отчетном периоде

№	Наименование показателей	Ед. изм.	Год 2020		Год 2021	
			план	факт	план	факт
1	2	3	4	5	6	7
1	Общая сумма прибыли муниципального автономного учреждения после налогообложения в отчетном периоде, всего	тыс. руб.		2,4		0,6
	в том числе:					
1.1	сумма прибыли после налогообложения, образовавшаяся в связи с оказанием муниципальным автономным учреждением частично платных услуг (работ)	тыс. руб.				
1.2	сумма прибыли после налогообложения, образовавшаяся в связи с оказанием муниципальным автономным учреждением платных услуг (работ)	тыс. руб.		2,4		0,6

2.7. Изменение балансовой (остаточной) стоимости нефинансовых активов +

№	Наименование показателей	Ед. изм.	Год 2020	Год 2021	Изменение стоимости нефинансовых активов, %
1	2	3	4	5	6
1	Балансовая стоимость нефинансовых активов	тыс. руб.	14479,3	14855,1	102,6
2	Остаточная стоимость нефинансовых активов	тыс. руб.	2555,5	2366,2	92,6

2.8. Общая сумма выставленных требований в возмещение ущерба по недостаткам и хищениям

№	Наименование показателей	Ед. изм.	Год 2020	Год 2021
1	2	3	4	5
1	Общая сумма выставленных требований в возмещение ущерба по недостаткам и хищениям, в том числе:	тыс. руб.	0	0
1.1	материальных ценностей	тыс. руб.	0	0
1.2	денежных средств	тыс. руб.	0	0
1.3	от порчи материальных ценностей	тыс. руб.	0	0

2.9. Изменение дебиторской и кредиторской задолженности в разрезе поступлений (выплат), предусмотренных планом финансово-хозяйственной деятельности учреждения

№	Наименование показателей	Ед. изм.	Год 2020	Год 2021	Изменение суммы задолженности относительно предыдущего отчетного года, %	Причины образования просроченной кредиторской задолженности, дебиторской задолженности, нереальной к взысканию
1	2	3	4	5	6	7
1	Сумма дебиторской задолженности	тыс. руб.	226,1	72,4	32,0	х
	в том числе:					
1.1	в разрезе поступлений		71,0	55,2	77,7	х
1.2	в разрезе выплат		155,1	17,2	11,1	х
2	Нереальная к взысканию дебиторская задолженность	тыс. руб.				
3	Сумма кредиторской задолженности	тыс. руб.	173,1	120,6	70,0	х
	в том числе:					
	в разрезе выплат		95,4	14,4	15,1	х
4	Просроченная кредиторская задолженность	тыс. руб.				

2.10. Информация о суммах кассовых и плановых поступлений (с учетом возвратов) и выплат (с учетом восстановленных кассовых выплат), предусмотренных планом финансово-хозяйственной деятельности учреждения

№	Наименование показателей	Ед. изм.	2020	2021
1	2	3	4	5
1	Суммы плановых поступлений (с учетом возвратов), в том числе:	тыс. руб.	13633,8	16511,5

	в разрезе поступлений			
	- субсидии на выполнение муниципального задания	тыс. руб.	11908,5	12813,7
	- субсидии на иные цели	тыс. руб.	419,2	2357,8
	- собственные средства учреждения	тыс. руб.	1306,1	1340,0
2	Суммы кассовых поступлений (с учетом возвратов), в том числе:	тыс. руб.	13353,4	16463,7
	в разрезе поступлений			
	- субсидии на выполнение муниципального задания	тыс. руб.	11908,5	12813,7
	- субсидии на иные цели	тыс. руб.	406,8	2357,8
	- собственные средства учреждения	тыс. руб.	1038,1	1292,2
3	Суммы плановых выплат (с учетом восстановленных кассовых выплат), в том числе:	тыс. руб.	13636,8	16845,3
	в разрезе выплат			
	211-заработная плата	тыс. руб.	8526,4	9554,1
	212-прочие выплаты	тыс. руб.	0,6	0,7
	213-начисления на оплату труда	тыс. руб.	2575,2	2788,1
	221-услуги связи	тыс. руб.	41,2	34,0
	222-транспортные услуги	тыс. руб.	32,0	95,1
	223-коммунальные услуги	тыс. руб.	733,7	924,5
	224-арендная плата за пользование имуществом	тыс. руб.	28,4	59,9
	225-содержание имущества	тыс. руб.	513,2	1308,5
	226-прочие услуги	тыс. руб.	440,6	773,1
	266-социальные пособия и компенсации персоналу в денежной форме	тыс. руб.	69,7	102,0
	291-Налоги, пошлины и сборы	тыс. руб.	148,2	120,2
	295-Другие экономические санкции	тыс. руб.	-	-
	310-увеличение стоимости основных средств	тыс. руб.	211,7	688,2
	341-увеличение стоимости лекарственных препаратов и материалов, применяемых в медицинских целях	тыс. руб.	0,8	3,6
	342-увеличение стоимости продуктов питания	тыс. руб.	-	63,9
	344-увеличение стоимости строительных материалов	тыс. руб.	6,7	87,1
	345-увеличение стоимости мягкого инвентаря	тыс. руб.	84,9	5,0
	346-увеличение стоимости прочих оборотных запасов (материалов)	тыс. руб.	148,3	150,0
	349-увеличение стоимости прочих материальных запасов однократного применения	тыс. руб.	75,2	87,3

4	Суммы кассовых выплат (с учетом восстановленных кассовых выплат), в том числе:	тыс. руб.	13022,6	16235,4
	в разрезе выплат			
	211-заработная плата	тыс. руб.	8033,8	9154,7
	212-прочие выплаты	тыс. руб.	0,6	0,7
	213-начисления на оплату труда	тыс. руб.	2501,8	2603,5
	221-услуги связи	тыс. руб.	41,2	33,5
	222-транспортные услуги	тыс. руб.	32,0	95,1
	223-коммунальные услуги	тыс. руб.	733,7	924,5
	224-арендная плата за пользование имуществом	тыс. руб.	28,4	59,9
	225-содержание имущества	тыс. руб.	513,2	1308,5
	226-прочие услуги	тыс. руб.	440,6	773,1
	266-социальные пособия и компенсации персоналу в денежной форме	тыс. руб.	57,4	97,8
	291-Налоги, пошлины и сборы	тыс. руб.	148,2	120,2
	295-Другие экономические санкции	тыс. руб.	-	-
	310-Увеличение стоимости основных средств	тыс. руб.	211,3	671,0
	341-увеличение стоимости лекарственных препаратов и материалов, применяемых в медицинских целях	тыс. руб.	0,8	3,6
	342-увеличение стоимости продуктов питания	тыс. руб.	-	63,9
	344-увеличение стоимости строительных материалов	тыс. руб.	6,7	84,2
	345-Увеличение стоимости мягкого инвентаря	тыс. руб.	81,3	4,0
	346-увеличение стоимости прочих оборотных запасов (материалов)	тыс. руб.	116,4	149,9
	349-Увеличение стоимости прочих материальных запасов однократного применения	тыс. руб.	75,2	87,3

Раздел 3. Об использовании имущества, закрепленного за муниципальным автономным учреждением

3.1. Информация об общей стоимости недвижимого, особо ценного движимого и иного движимого имущества муниципального автономного учреждения

№	Наименование показателей	Ед. изм.	Год 2020		Год 2021	
			на начало отчетного периода	на конец отчетного периода	на начало отчетного периода	на конец отчетного периода
1	2	3	4	5	6	7
1	Общая балансовая стоимость имущества муниципального автономного учреждения, в том числе:	тыс. руб.	14451,0	14479,3	14479,3	14855,1

1.1	приобретенного муниципальным автономным учреждением за счет средств, выделенных учредителем, в том числе:	тыс. руб.	13925,4	13874,0	13874,0	14042,4
1.1.1	недвижимого имущества	тыс. руб.	12135,8	12135,8	12135,8	12135,8
1.2	приобретенного муниципальным автономным учреждением за счет доходов, полученных от платных услуг и иной приносящей доход деятельности, в том числе:	тыс. руб.	525,6	605,4	605,4	812,7
1.2.1	недвижимого имущества	тыс. руб.				
2	Общая балансовая стоимость имущества, закрепленного за муниципальным автономным учреждением на праве оперативного управления, в том числе:	тыс. руб.	14451,0	14479,3	14479,3	14855,1
2.1	недвижимого имущества, всего	тыс. руб.	12135,8	12135,8	12135,8	12135,8
	из него:					
2.1.1	переданного в аренду	тыс. руб.				
2.1.2	переданного в безвозмездное пользование	тыс. руб.				1075,5
2.2	движимого имущества, всего	тыс. руб.	2315,2	2343,5	2343,5	2719,3
2.3	особо ценного движимого имущества, всего	тыс. руб.	1296,4	1284,7	1284,7	1497,0
	из него:					
2.3.1	переданного в аренду	тыс. руб.				
2.3.2	переданного в безвозмездное пользование	тыс. руб.				
2.4	иного движимого имущества, всего	тыс. руб.	1018,8	1018,8	1018,8	1222,3
	из него:					
2.4.1	переданного в аренду	тыс. руб.				
2.4.2	переданного в безвозмездное пользование	тыс. руб.				
3	Общая остаточная стоимость имущества муниципального автономного учреждения	тыс. руб.	2780,0	2555,5	2555,5	2366,2
	в том числе:					
3.1	приобретенного муниципальным автономным учреждением за счет средств, выделенных учредителем	тыс. руб.				
	в том числе:					
3.1.1	недвижимого имущества	тыс. руб.	2439,9	2363,2	2363,2	2295,4

3.2	приобретенного муниципальным автономным учреждением за счет доходов, полученных от платных услуг и иной приносящей доход деятельности	тыс. руб.				
	в том числе:					
3.2.1	недвижимого имущества	тыс. руб.				
4	Общая остаточная стоимость имущества, закрепленного за муниципальным автономным учреждением на праве оперативного управления	тыс. руб.	2780,0	2555,5	2555,5	2366,2
	в том числе:					
4.1	недвижимого имущества, всего	тыс. руб.	2439,2	2363,2	2363,2	2295,4
	из него:					
4.1.1	переданного в аренду	тыс. руб.				
4.1.2	переданного в безвозмездное пользование	тыс. руб.				
4.2	движимого имущества, всего	тыс. руб.	340,1	192,3	192,3	70,8
4.3	особо ценного движимого имущества, всего	тыс. руб.	340,1	192,3	192,3	70,8
	из него:					
4.3.1	переданного в аренду	тыс. руб.				
4.3.2	переданного в безвозмездное пользование	тыс. руб.				
4.4	иного движимого имущества, всего	тыс. руб.				
	из него:					
4.4.1	переданного в аренду	тыс. руб.				
4.4.2	переданного в безвозмездное пользование	тыс. руб.				

3.2. Информация об использовании имущества, закрепленного за муниципальным автономным учреждением

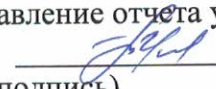
№	Наименование показателей	Ед. изм.	Год 2020		Год 2021	
			на начало отчетного периода	на конец отчетного периода	на начало отчетного периода	на конец отчетного периода
1	2	3	4	5	6	7
1	Количество объектов недвижимого имущества, закрепленного за муниципальным автономным учреждением на праве оперативного управления	ед.	3	3	3	3


	из них:					
1.1	зданий, строений, сооружений	ед.	3	3	3	3
1.2	иных объектов (замощений, заборов и других)	ед.				
	в том числе:					
1.3	количество неиспользованных объектов недвижимого имущества	ед.				
	из них:					
1.3.1	зданий, строений, сооружений	ед.				
1.3.2	иных объектов (замощений, заборов и других)	ед.				
2	Количество объектов особо ценного движимого имущества, закрепленного за муниципальным автономным учреждением на праве оперативного управления	ед.	80	78	78	80
	в том числе:					
	количество неиспользованных объектов особо ценного движимого имущества	ед.				
3	Общая площадь объектов недвижимого имущества, закрепленного за муниципальным автономным учреждением на праве оперативного управления	кв. м	2074,4	2074,4	2074,4	2074,4
	из них:					
3.1	зданий, строений, сооружений	кв. м	2074,4	2074,4	2074,4	2074,4
	в том числе:					
3.1.1	переданного в аренду <*>	кв. м				
3.1.2	переданного в безвозмездное пользование <*>	кв. м				
3.2	иных объектов (замощений, заборов и других)	кв. м				
4	Общая площадь неиспользуемого недвижимого имущества, закрепленного за муниципальным автономным учреждением на праве оперативного управления	кв. м				229,4
	в том числе:					
4.1	переданного в аренду <*>	кв. м				
4.2	переданного в безвозмездное пользование <*>	кв. м				229,4
5	Объем средств, полученных от сдачи в аренду в установленном порядке	тыс. руб.				

имущества, закрепленного за муниципальным автономным учреждением на праве оперативного управления					
---	--	--	--	--	--

<*> В графах 4-7 по строкам 3.1.1, 3.1.2, 4.1, 4.2 указываются площади недвижимого имущества, переданного в аренду, безвозмездное пользование по всем договорам, заключенным в течение отчетного периода.


Руководитель муниципального автономного учреждения  А.В. Князева
(подпись) (расшифровка подписи)

Централизованная бухгалтерия
(лицо, ответственное за составление отчета учреждения)
 Т.С. Грибанова
(подпись) (расшифровка подписи)

Исполнитель (лицо, ответственное за составление отчета)  А.В. Князева
(подпись) (расшифровка подписи)

СОГЛАСОВАН


И.О. Начальник управления земельно-имущественных отношений администрации Горнозаводского городского округа Пермского края

 А.С. Морозкина «09» 02 2021
(подпись) (расшифровка подписи)

Ответственное лицо за
проверку отчета (раздел 3)  Машев О.В. Моталова
(должность) (подпись) (расшифровка

подписи)
«09» 02 2021.

СОГЛАСОВАН

Начальник УО  ИИ МА Ганькова
(главный распорядитель бюджетных средств, осуществляющего функции и полномочия
учредителя казенного учреждения, наименование должности, подпись, расшифровка
подписи)

«09» 02 2021

Отчет о деятельности Муниципального автономного учреждения дополнительного образования «Горнозаводский Дом творчества»

(наименование муниципального казенного учреждения)

за период с 01.01.2020 г. по 31.12.2021 опубликованный ранее в информационно-телекоммуникационной сети Интернет, считать недействительным <*>.

<*> Информация об отмене опубликованного ранее Отчета указывается в случае обнаружения неточностей и ошибок в Отчете и внесения изменений в опубликованный ранее Отчет.

